

# ACCESO AL CORREO GMAIL DEL CENTRO CIPFP CANASTELL

PASOS A SEGUIR

1. **NO** acceder a **AULES**
2. Conectar mediante **Web** o mediante **App Gmail (Android o iOS)**; en las siguientes páginas encontraréis 2 tutoriales con los pasos a seguir.
3. Cuando os solicite el usuario y contraseña, ingresad los siguientes datos:

**USUARIO**

**20 + DNI/NIE@cipfpcanastell.com**

**CONTRASEÑA**

**3 primeras** letras del **1<sup>er</sup>** Apellido + **F. Nacimiento** en formato **DDMMAAAA**

## EJEMPLO SI TENÉIS **DNI**

Para el alumno Juan Pérez Sánchez con el DNI 28123456-W nacido el día 7/3/2000 su email y contraseña será:

Usuario (letra obligatoria): ..... **2028123456w@cipfpcanastell.com**  
Contraseña (SIEMPRE las letras en **minúscula**): ..... **per07032000**

## EJEMPLO SI TENÉIS **NIE**

Para la alumna Rosa Sánchez Pérez con el NIE Y1234987-W nacida el día 22/4/1998 su email y contraseña será:

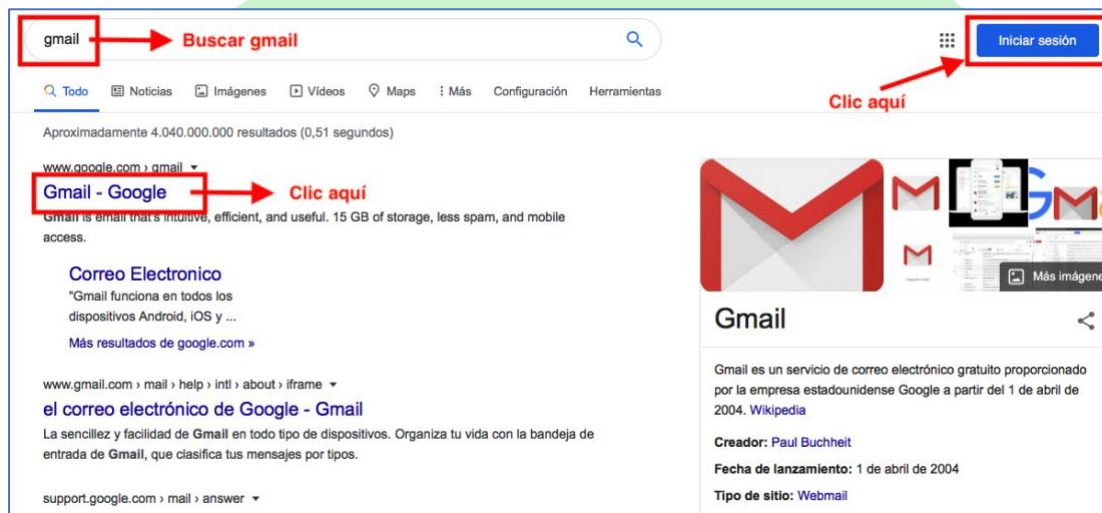
Usuario (letras obligatorias): ..... **20Y1234987w@cipfpcanastell.com**  
Contraseña (SIEMPRE las letras en **minúscula**): ..... **san22041998**

# INICIAR UNA NUEVA SESIÓN DESDE LA WEB (TUTORIAL)

**Paso 1.** Entrad en la página [www.google.es](http://www.google.es). A continuación, dependiendo de cómo o salga la página al entrar en Google, podéis iniciar sesión de 2 formas:

## Forma 1

Podéis hacer clic en “Iniciar Sesión” o buscar “Gmail” y después hacer clic en el primer enlace que sale.



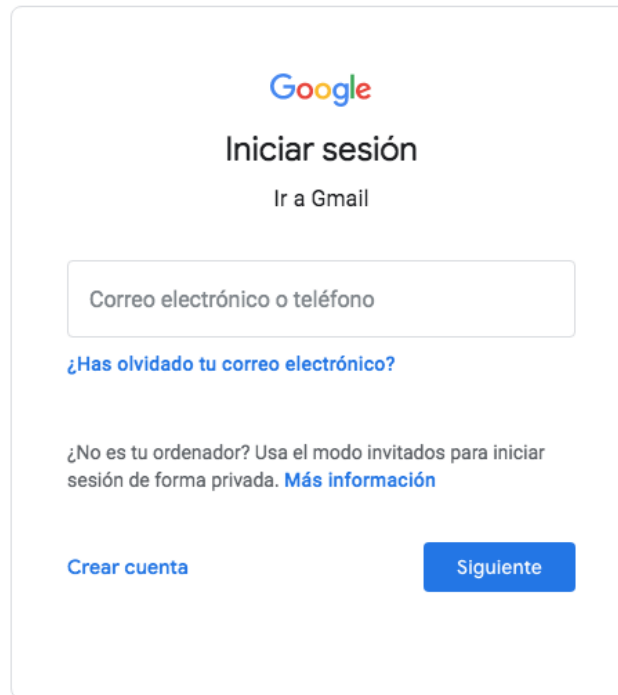
## Forma 2

Haciendo clic en la imagen y a continuación hacer clic en “Añadir otra cuenta”.



**Paso 2.** En la siguiente pantalla escribe tu usuario:

- USUARIO → 20+DNI/NIE@cipfpcanastell.com



Google

## Iniciar sesión

Ir a Gmail

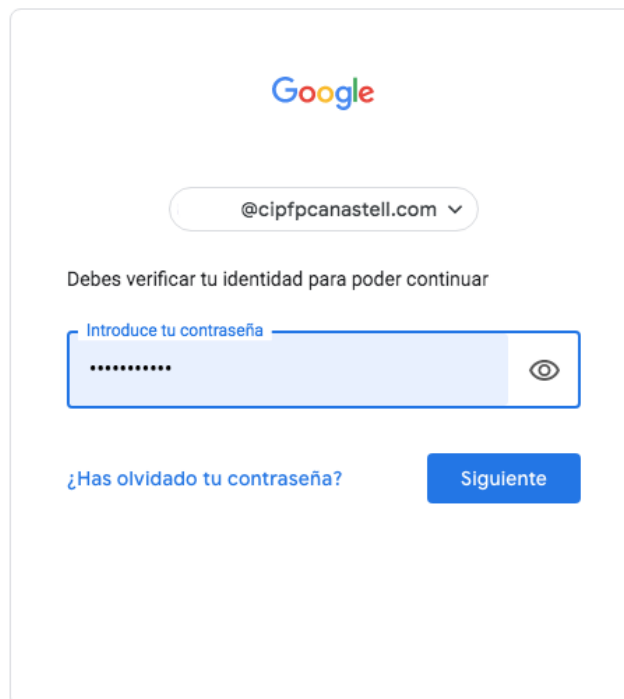
[¿Has olvidado tu correo electrónico?](#)

¿No es tu ordenador? Usa el modo invitados para iniciar sesión de forma privada. [Más información](#)

[Crear cuenta](#) [Siguiete](#)

**Paso 3.** En la siguiente pantalla escribe tu contraseña:

- CONTRASEÑA → 3 primeras letras del 1<sup>er</sup> apellido + F.Nacimiento en formato DDMMAAAA



Google

@cipfpcanastell.com ▾


Debes verificar tu identidad para poder continuar

Introduce tu contraseña

[¿Has olvidado tu contraseña?](#) [Siguiete](#)

# INICIAR UNA NUEVA SESIÓN DESDE LA APP GMAIL (TUTORIAL)

**PASO 1.** Pulse el icono de menú en la esquina superior izquierda **Configuración > Agregar cuenta > Google.**



**Paso 2.** En las siguientes pantallas ingresar usuario y contraseña, respectivamente.

Usuario

Contraseña

Two screenshots of the Gmail app's account setup process. The left screenshot is titled 'Agregar su dirección de correo electrónico' (Add your email address) and shows the email address 'sunombre@hotmail.com' entered in a field. Below the field is a 'SIGUIENTE' (Next) button. The right screenshot is titled 'Contraseña' (Password) and shows a password field with a masked password '.....' and a 'SIGUIENTE' (Next) button. Both screenshots have a 'CONFIGURACIÓN MANUAL' (Manual configuration) link at the bottom left.

Si no consigues acceder, envía un correo, con una imagen del error y el **DNI/NIE, Nombre y Apellidos y Fecha de Nacimiento**, a la dirección:

**[tic@cipfpcanastell.com](mailto:tic@cipfpcanastell.com)**